



УПРАВЛЕНИЕ ФЕДЕРАЛЬНОЙ СЛУЖБЫ  
ГОСУДАРСТВЕННОЙ СТАТИСТИКИ ПО СЕВЕРО-  
КАВКАЗСКОМУ ФЕДЕРАЛЬНОМУ ОКРУГУ

# Инвестиции в основной капитал по КБР



в январе – июне 2023 года



ФЕДЕРАЛЬНАЯ СЛУЖБА  
ГОСУДАРСТВЕННОЙ СТАТИСТИКИ

# Инвестиции в основной капитал по КБР

в январе — июне 2023 года

01 ИНВЕСТИЦИИ В НЕФИНАНСОВЫЕ АКТИВЫ

02 ИНВЕСТИЦИИ В ОСНОВНОЙ КАПИТАЛ

\* Ежеквартальные данные оперативной статистики





# ОБЗОР ИНВЕСТИЦИЙ В ОСНОВНОЙ КАПИТАЛ

## **Инвестиции в нефинансовые активы.**

В январе-июне 2023г. инвестиции в нефинансовые активы (без субъектов малого предпринимательства и объема инвестиций в основной капитал, не наблюдаемых прямыми методами) составили 7 021,2 млн рублей, из них 87,3% приходились на инвестиции в основной капитал.

## **Инвестиции в основной капитал.**

На развитие экономики и социальной сферы КБР организациями за счет всех источников финансирования инвестиций в основной капитал в январе-июне 2023 г. использовано в сумме 13,9 млрд (в сопоставимых ценах) или 125,8% к аналогичному периоду 2022г. Из общего объема инвестиций 44,1% освоено организациями, не относящимися к субъектам малого предпринимательства.



# ОБЪЕМ ИНВЕСТИЦИЙ В ОСНОВНОЙ КАПИТАЛ

ЯНВАРЬ – ИЮНЬ 2023 Г.

По полному кругу предприятий  
– всего

**13 906,6**

млн рублей

В том числе по крупным  
и средним предприятиям

**6 126,3**

млн рублей

К январю – июню 2022г.

**125,8%**

**122,8%**

Структура инвестиций в основной капитал,  
в %





# ДИНАМИКА ИНВЕСТИЦИЙ В ОСНОВНОЙ КАПИТАЛ ПО ПОЛНОМУ КРУГУ

По полному кругу предприятий  
– всего

Январь – июнь 2023 года

## 13 906,6

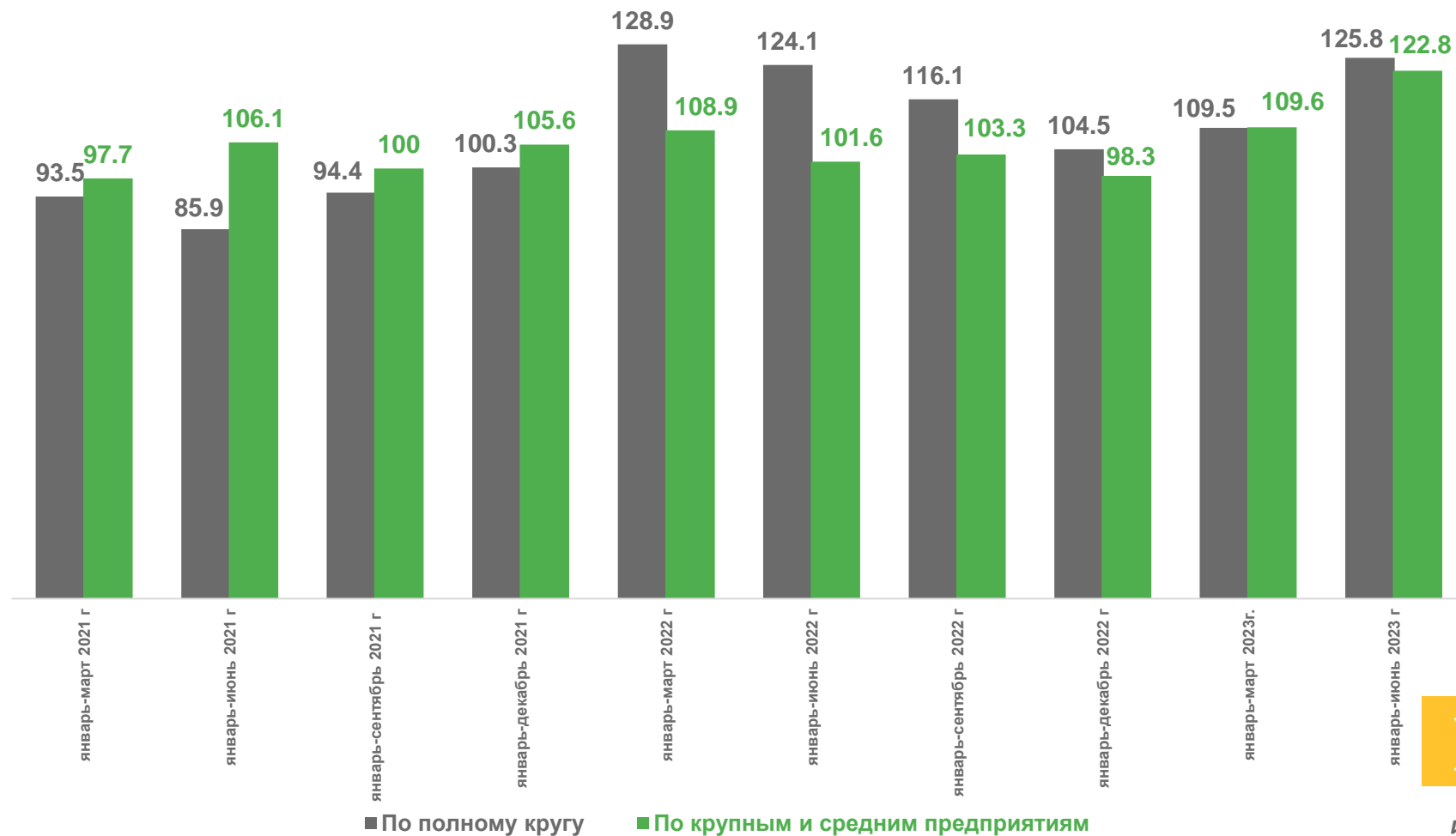
млн рублей

В том числе по крупным  
и средним предприятиям

## 6 126,3

млн рублей

Структура инвестиций в основной капитал,  
в %





# ВИДОВАЯ СТРУКТУРА ИНВЕСТИЦИЙ В ОСНОВНОЙ КАПИТАЛ ПО КРУПНЫМ И СРЕДНИМ ОРГАНИЗАЦИЯМ

ЯНВАРЬ – ИЮНЬ 2023 ГОДА

Объем инвестиций –  
всего, млн руб.

**6 126,3**



Жилые здания

**95,9**



Здания, (кроме жилых)  
и сооружения, расходы  
на улучшение земель

**3 233,3**



Машины и оборудование,  
включая хозяйственный  
инвентарь, расходы на  
улучшение земель

**2 270,1**



Объекты  
интеллектуальной  
собственности

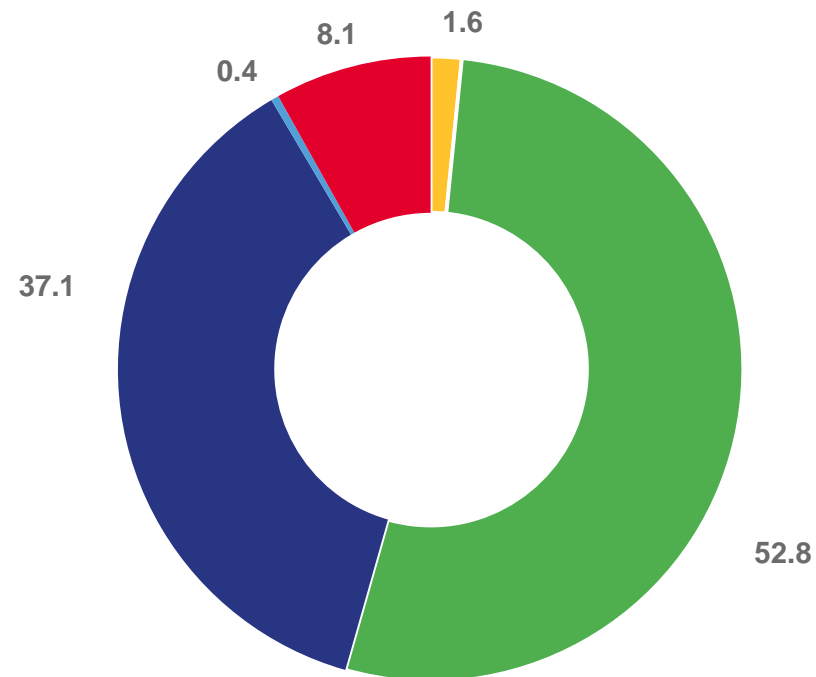
**23,5**



Прочие инвестиции

**503,5**

Структура инвестиций,  
в %



- Жилые здания и помещения
- Здания (кроме жилых) и сооружения, расходы на улучшение земель
- Машины и оборудование, включая хозяйственный инвентарь и другие объекты
- Объекты интеллектуальной собственности
- Прочие инвестиции



# ДИНАМИКА ИНВЕСТИЦИЙ В ОСНОВНОЙ КАПИТАЛ ПО КРУПНЫМ И СРЕДНИМ ПРЕДПРИЯТИЯМ

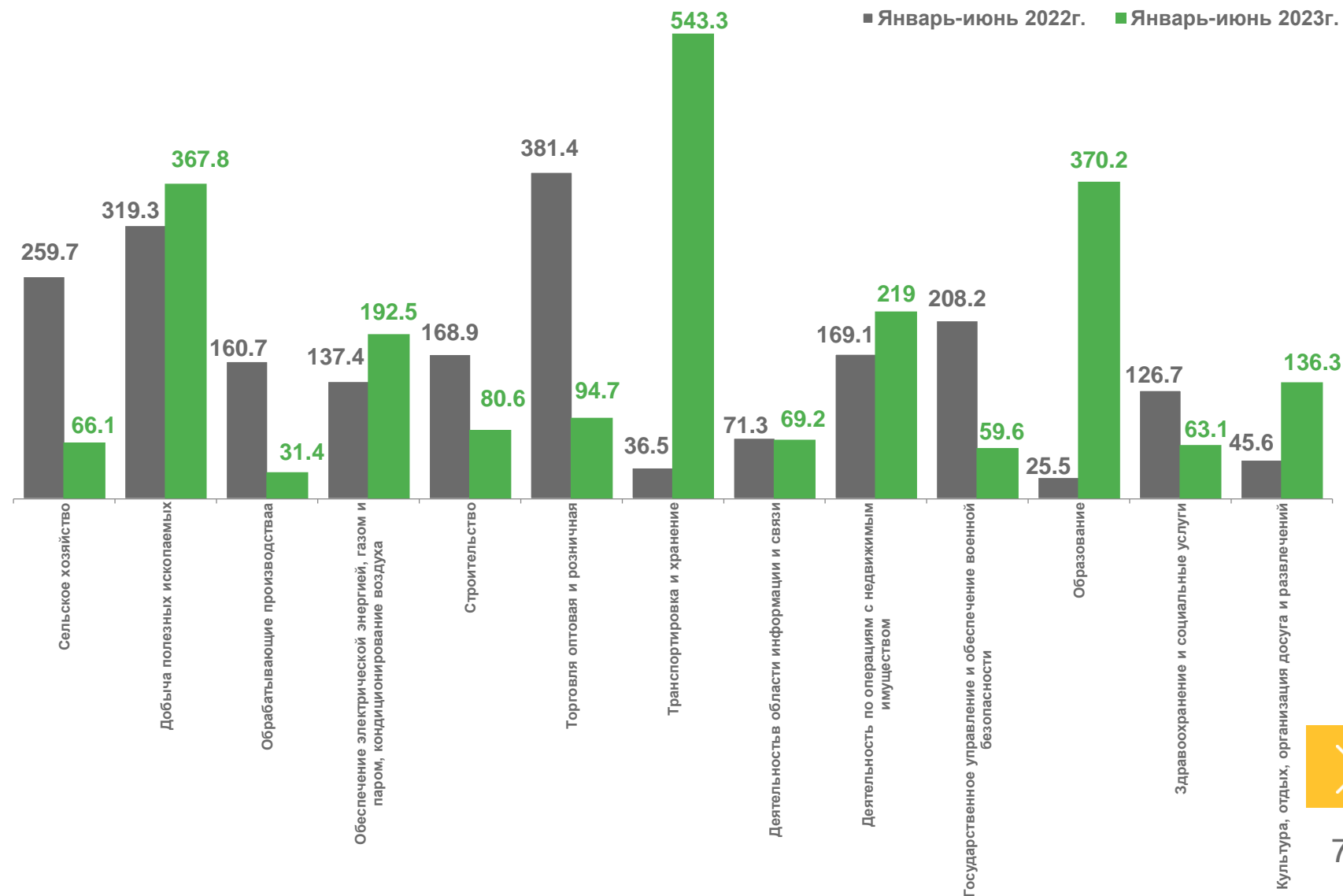
## Инвестиции в основной капитал

По организациям без субъектов  
малого предпринимательства

**6 126,3**  
млн рублей

К январю – июню 2022 г.

**122,8%**





# СТРУКТУРА ИНВЕСТИЦИЙ В ОСНОВНОЙ КАПИТАЛ КРУПНЫХ И СРЕДНИХ ОРГАНИЗАЦИЙ

ЯНВАРЬ – ИЮНЬ 2023 Г.

## Инвестиции в основной капитал

По организациям без субъектов  
малого предпринимательства

**6 126,3**

млн рублей

К январю – июню 2022 г.

**122,8%**

В % к общему объему инвестиций



■ Здравоохранение

■ Государственное управление и обеспечение военной безопасности, социальное обеспечение

■ Транспортировка и хранение

■ Обеспечение электрической энергией, газом и паром, кондиционирование воздуха

■ Образование

■ Обрабатывающие производства

■ Деятельность профессиональная, научная и техническая

■ Сельское хозяйство

■ Другие виды деятельности







# ИНВЕСТИЦИИ В ОСНОВНОЙ КАПИТАЛ ПО ИСТОЧНИКАМ ФИНАНСИРОВАНИЯ

ЯНВАРЬ – ИЮНЬ 2023 Г.

Объем инвестиций в основной капитал по крупным и средним организациям, млн руб.

Структура объема инвестиций по источникам инвестиций ( % )



Всего

**6 126,3**



Собственные средства

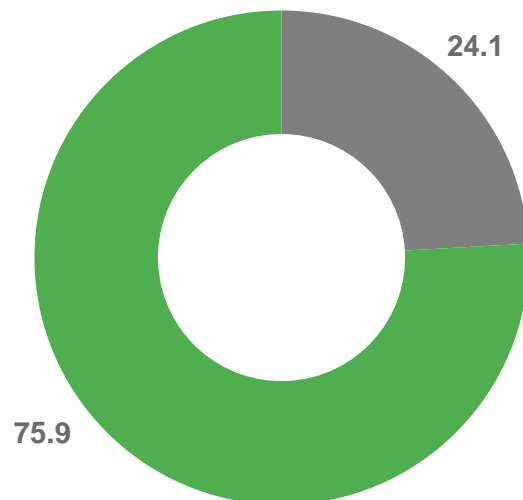
**1 083,3**



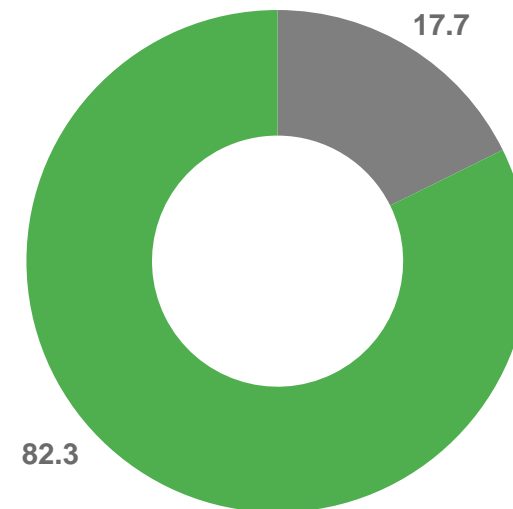
Привлеченные средства

**5 043,0**

январь-июнь 2022г.



январь-июнь 2023г.



■ Собственные средства ■ Привлеченные средства





# ИСТОЧНИКИ ИНВЕСТИЦИЙ В ОСНОВНОЙ КАПИТАЛ ПО МУНИЦИПАЛЬНЫМ ОБРАЗОВАНИЯМ

ПО КРУПНЫМ И СРЕДНИМ ОРГАНИЗАЦИЯМ

Объем инвестиций в основной капитал

Собственные средства

**1 083,3**

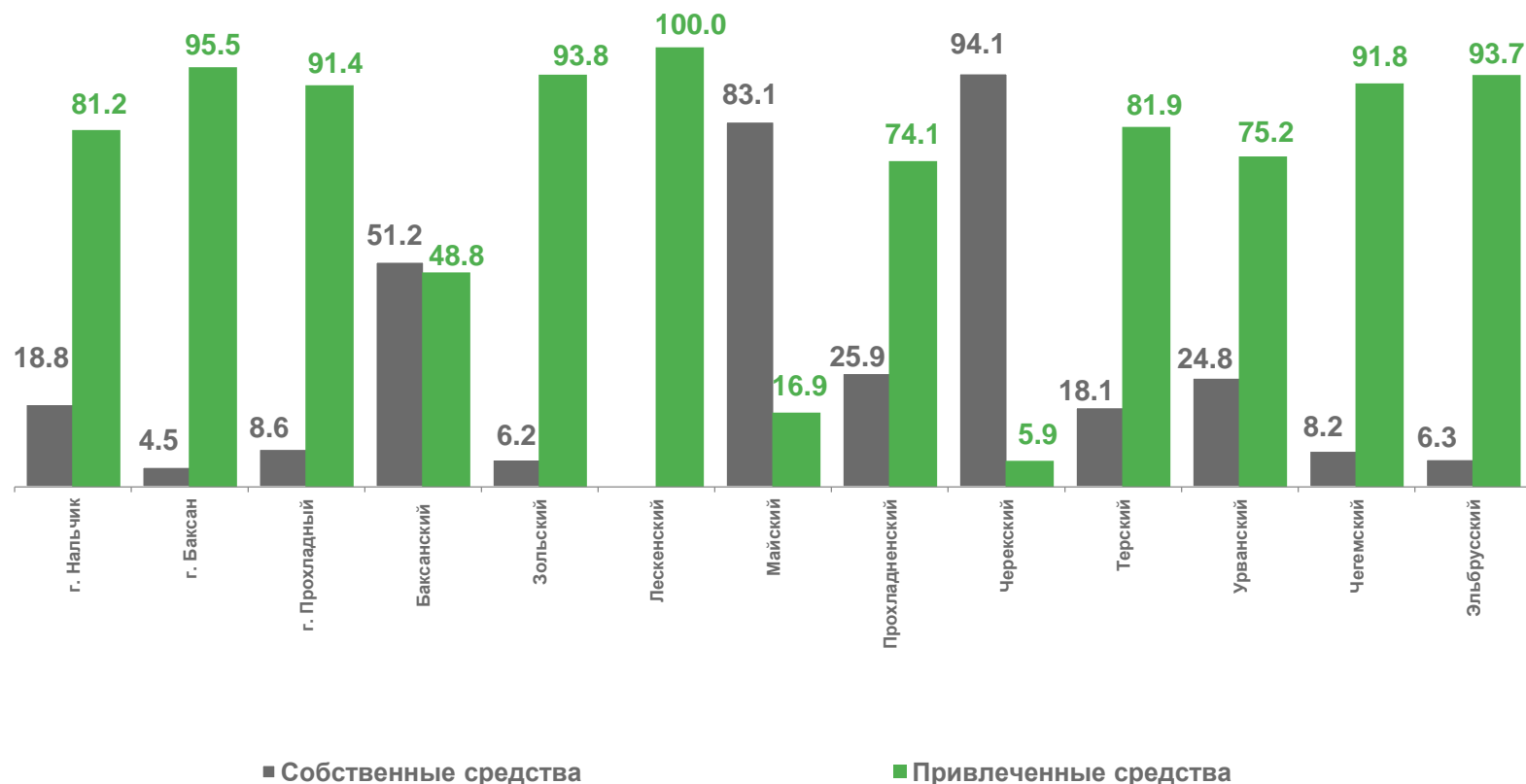
млн руб.

Привлеченные средства

**5 043,0**

млн руб.

(Удельный вес муниципального образования  
в разрезе бюджетов , в %)





# ИНВЕСТИЦИИ В ОСНОВНОЙ КАПИТАЛ ПО ИСТОЧНИКАМ ФИНАНСИРОВАНИЯ

ЯНВАРЬ – ИЮНЬ 2023 Г.

Объем инвестиций за счет привлеченных средств по крупным и средним организациям – всего

**5 043,0**

млн руб.

**82,3%**

К общему объему инвестиций в основной капитал

В том числе

Бюджетные средства

**3 756,8**

млн руб.

**61,3%**

К общему объему инвестиций в основной капитал

Другие средства

**1 286,2**

млн руб.

**21,0%**

К общему объему инвестиций в основной капитал

Структура инвестиций за счет привлеченных средств, в % к итогу





# ИСТОЧНИКИ ИНВЕСТИЦИЙ В ОСНОВНОЙ КАПИТАЛ ПО МУНИЦИПАЛЬНЫМ ОБРАЗОВАНИЯМ

ПО КРУПНЫМ И СРЕДНИМ ОРГАНИЗАЦИЯМ

Объем инвестиций в основной капитал  
за счет привлеченных средств

Привлеченные средства

**5 043,0**

млн рублей

В том числе

Бюджетные средства

**3 756,8**

млн рублей

(Удельный вес в общем объеме  
муниципального образования, в %)

